



Número 08 - Junio 2020

¡Saludos desde Santiago!




¡Hola a todas las guioneras y dirigentes de Bandada!

Mi nombre es Victoria Lira (me dicen Vicky) y soy la Coordinadora Zonal de la Rama Golondrina de la zona Santiago Centro y miembro de la Comisión Nacional Golondrinas.

Bienvenidos y bienvenidas a esta nueva edición de el “Nuevo Cristalino”, en el cual se vienen actividades divertidas y creativas las cuales pueden hacer y modificar para llevarlas a la realidad de su bandada y territorio.

Les envío un afectuoso abrazo y apretón de mano e invité a todas las guioneras y dirigentes de nuestra rama a mantener la entrega de nuestras insignias de progresión o la realización de nuestras ceremonias de gran vuelo, hecho muy importante en la vida de nuestras golondrinas.



Sabemos que estamos en una realidad muy complicada, pero aprovechemos las herramientas que nos da la tecnología, no retrasemos los procesos de nuestras golondrinas y brindemos los espacios para que sigan su crecimiento personal, recordemos que para nuestras golondrinas siempre será una instancia muy especial e importante.

Se despide,
Vicky.

¡Participa con nosotros en la previa de nuestro lanzamiento!

¿Cómo hacerlo?

Como esta gran fiesta azul rey es para todos y todas, invitamos a todos los dirigentes, guadoras y golondrinas de Chile a realizar videos de invitación para el lanzamiento de nuestro Manual el día 27 de Junio 2020.

¿Cómo debe ser el video?

- Grábalo con tu celular de forma horizontal (utiliza la cámara del teléfono, no aplicaciones).
- Busca el lugar de tu hogar que tenga mejor luz, ¡ese es el indicado para grabar!.
- Ponle play a la grabación, cuenta mentalmente hasta 3 antes de empezar a hablar.
- Di tu mensaje (debes incluir tu nombre, donde vives y tu grupo Guia – Scout).
- Al finalizar, cuenta nuevamente (en tu mente) hasta 3 y corta la grabación.
- Envía tu video a golondrinas@guiasyscoutschile.cl indicando tu nombre,

¡Esperamos recibir muchísimos saludos!

¡Vivamos juntas y juntos el mes más azul rey del año 2020!



Actividad

¿Cómo va tu puntería?

“Puka oqe es muy creativo, siempre encuentra soluciones donde nadie mas las ve”.

Objetivo Crear juego de tiro.

Duración de la actividad 30 a 45 minutos

Modalidad de la actividad En equipos de interés, la familia.

Materiales

- Una caja de cartón
- Vasos de pluma vit o conos de confort (4 a 6)
- Lápices de colores o temperas
- Plumón del color que prefieras
- Materiales para decorar si así lo deseas

Descripción de la actividad

Primero tomaremos los vasos o conos de confort los pintaremos como mas queramos, te sugerimos que puedas darle un color a cada puntuación, por ejemplo los rojos 100 puntos, los naranjos 70 puntos los amarillos 50 puntos, los verdes 30 puntos, los blancos 10 puntos. Una vez que los has pintados, déjalos secar.

Mientras pasa eso, puedes decorar tu caja de cartón, puede ser con temática, como el espacio, el cielo, la selva, el circo o como tu quieras.

Posteriormente, cuando ya se hayan secado los conos de confort o vasos le escribir el número que corresponde a cada puntuación.

Luego, si usaste vasos de pluma vit, haras un agujero, con ayuda de un adulto, al medio en la parte del fondo del vaso, pasaras por ahí un hilo de lana y le haras un nudo para que no se salga, eso con cada vaso. Si usaste cono de confort, deberás hacer dos agujeros, uno frente al otro, en uno de los extremo, pasar una lana por cada lado y hacer un nudo para que no se salga.

Finalmente, con los vasos/conos y la caja ya lista, colgaremos, en diferentes alturas, cada uno de los vasos/conos dentro de nuestra cada (puedes ver la imagen de referencia) y de este modo tendrás listo tu tiro al blanco.



Recomendaciones Recuerda usar tu imaginación, puedes colocar diferentes niveles de dificultad y llevar al límite este entretenido juego.

Testimonios

Preparándonos para el lanzamiento del Manual

Durante todo este mes azul rey compartiremos testimonios y experiencias de diferentes guadoras y dirigentes de Bandada, para saber cómo ha sido su trabajo siendo Guadora o Dirigente y cómo el Manual de Rama llegará a reforzar el bello trabajo que realizan.

“Me tocó liderar en el primer momento cuando dimos el vamos al trabajo del manual.

Iniciamos junto a todas las ramas este sueño, siempre me imaginé el manual con bellos dibujos, un lenguaje claro, que todos y todas pudieran entender. El tiempo invertido en el manual es el trabajo voluntario de muchas guadoras de la rama que soñaron un material para adultas de calidad, que pusieron su intelecto, amor y tiempo al servicio de todas las guadoras de Chile.

Creo que una anécdota entretenida fue cuando nació Sinchi. Estábamos en una jornada de comisión y pensábamos en este personaje, no precisamente en un flamenco, esa era una de las opciones. Al hablar del animal nos embargó como una energía especial, donde todo comenzó a fluir, siento yo, que fue un personaje que nació siendo amado y decidimos que iba a ser un flamenco.

Podría afirmar, lo palpo en cursos y con mi bandada, que es el favorito de golondrinas, guadoras y dirigentes.


Espero con ansias el 27 de junio, se que será un día donde las redes sociales se van a teñir de azul, tendremos a muchas guadoras y dirigentes que valorarán el trabajo realizado y podremos leer un libro maravilloso, mejor de cómo lo soñamos en sus primeros momentos.

Será un día para agradecer a todas las que pusieron su trabajo en este proyecto y será un día para concretar el sueño de tres comisiones.

Yo estaré feliz ya que como dice BP “la verdadera felicidad radica en hacer felices a otros”.

María José Gallardo

Comisionada Nacional Rama Golondrinas del año 2011 al año 2014.





Ni recuerdo el año ya cuando me integré a la Comisión, ¿2007 o 2008? Estábamos en plena construcción del manual Golondrina (la primera nueva versión).

Nadie discutió cuando quise reescribir Marco Simbólico, era mi caballito de batalla, mi elemento favorito y mi sueño desde que había hecho el curso Avanzado. El tema de conflicto, ¡el báculo! Las guidoras lo querían, las niñas lo anhelaban. En algunos lugares de Chile, las guidoras tenían que esconderlos en eventos distritales o zonales, porque como no estaba en la Guía de Método, ¡se pensaba que estaba prohibido! Algunas inventaban razones

muy poco lógicas para explicarles a las golondrinas porque ellas no tenían y los demás sí. Yo, como guidora nunca me gustó la idea de tener uno, me parecía puro atado y al final iba a ser una quien lo anduviera “cargando”, soy honesta. En este sentido, era difícil escribir sobre algo con lo que no comulgabas, pero la Rama lo necesitaba.

En la COMEDUC nos dijeron que no podía llamarse báculo o tótem (eso era de otras Ramas), por lo que había que crear algo nuevo. Comenzó la búsqueda de conceptos, palabras, diccionarios de todas las etnias habidas y por haber, ensayos en voz alta con la comisionada de esa época, la Gaba, de cómo sonaría tal o cual nombre “tráeme el....” busca el....” (un número alto de nombres que quedarán guardados en el olvido) y que además tuviese un sentido golondrinesco. Después de semanas de trabajar llegé a Inti-Qhana (sol = Quechua y luz=Aymará), fue presentado a la Comisión. El resto es historia.

Es muy importante aclarar que el sentido que se le quiso dar a Marco Simbólico es que los elementos deben ayudarnos a hacer mejor nuestra tarea que, si hay algo que nos entorpezca, hay que modificarlo, sacarlo, cambiarlo. Si el día de mañana el nombre de Intiqhana cambia, estaré orgullosa, porque sé que detrás de cada idea, hay mujeres, mucho trabajo y amor a la Rama, nuestra Rama Golondrina.


María Jesús Macaya

Miembro Comisión Nacional Golondrinas, desde el año 2006 al año 2011.

Trivia

¡Encuentra el camino a casa!

¡Antú y sus amigas Inka y Adkalen están perdidas en el bosque!
Trataron de encontrar el camino a casa, pero se perdieron en el intenteto. Invitamos a todas las Golondrinas a resolver este laberinto y ayudar a Antú y sus amigas a volver a casa.



Actividad

¿Te parece crear tu propio teatro de marionetas?

“Con ingenio puedes hacer cualquier cosas, hasta volar”.

Objetivo Crear títere de marionetas con perros de ropa.

Duración de la actividad 30 minutos en confección.
Tiempo completo de diversión.

Modalidad de la actividad En equipos de interés, la familia.

Materiales

- Perros de ropa, 1 por cada marioneta.
- Hojas de papel.
- Lápices de colores.
- Tijera.
- Pegamento.
- Materiales varios de decoración a gusto.

Descripción de la actividad

- Para empezar tendrás que dibujar caras de perfil con una boca muy grande que puedas recortar fácilmente para luego pegar en el perro de ropa.

- Una vez que lo has dibujado, píntalo y decóralo como desees.

- Luego, parte por la mitad tu dibujo, a lo largo, no a lo ancho, que asemeje la boca.

- Posterior a eso, pegaremos nuestro títere en el perro, la parte inferior de la boca, lo pegaremos abajo del perro y la parte superior arriba.

- Ahora, abre y cierra el perro y dale una voz para ver que nos quiere contar.



Recomendaciones

Usa tu imaginación, colócale pelo de lana, ojos locos u otros, ¿te animas a grabar un video con tus marionetas y enviarlo? Recuerda nuestro correo si así lo deseas golondrinas@guiasyscoutschile.cl

Goloteatro

Una historia para las Bandadas de Chile

Hacer actividades online con la Bandada es entretenido, pero ¿han pensado en hacer actuaciones? Invitamos a las Golondrinas de Chile, junto a sus Guiadoras, Dirigentes y familias, a preparar nuestro cuento Las Aventuras de Antú y Solsiré en teatro online. Puede utilizar plataformas online de videollamadas para grabarse o hacer video para unirlos posteriormente. Al finalizar, las y los invitamos a enviarnos el video a golondrinas@guiasyscoutschile.cl

Capítulo 8: De campamento con Arimatú

Acto I

Escena 1.

Contexto: Todas las Golondrinas se encuentran reunidas en el bosque.

Narrador: Había llegado el día tan esperado por las niñas; al fin, el ansiado campamento con Arimatú se haría realidad. Se reunieron en casa de la anciana sabia para estar listas antes de partir.

Arimatu: Buenos días Inka, ¿Ya estás lista?

Inka: Si Arimatú, como ayer dejamos todo preparado ya estoy lista, solo queda que lleguen las chicas.

Arimatú: Ya deben estar por llegar, esperemos.

(Se genera una pausa en donde las dos ordenan y mueven cosas, suena el tic tc del reloj, luego entra Antú y Adkalen).

Antú: ¡Hola Arimatú! ¡Hola Inka! Traje mi intiqhana.

Adkalen: ¡¡Hola a todas!! Yo traje este cuaderno *(muestra un cuaderno adornado)* lo bauticé como Viajes de la Bandada para que podamos escribir nuestras aventuras en él.

Arimatú: Me alegro que hayan llegado a tiempo y con lo que les pedí, de nada nos servirá correr. Vamos por Raz para que nos ayude con la carga y partir.

(Todas salen de la casa de la anciana sabia).

* Las acciones de cada persona durante su diálogo se encuentran en color verde y cursiva.

Goloteatro

Una historia para las Bandadas de Chile

Escena 2. En el exterior.

Personajes: Narrador, Arimatú, Antú, Inka, Adkalen.

(Las niñas y Arimatú aparecen en el patio, Raz aparece de la dirección contraria).

Narrador: Cuando Raz aparece las niñas se alegran mucho, ellas la acarician y alimentan, pues deben cuidar a su compañera en esta aventura. Luego ponen sobre ellas algunas cosas para que Raz las ayude a llevar hasta el campamento.

(Comienzan a caminar lentamente hacia el bosque).

Arimatú: *(Luego de caminar por un tiempo)* Niñas, ya estamos acercándonos al río por lo que vayan poniendo atención hasta que vean un puente.

Antú: *(con expresión de asombro)* ¿Hay un puente? Oh... meses atrás vine de excursión por este lugar pero crucé el río saltando entre las piedras.

Narrador: Arimatú le explicó a Antú y las niñas que efectivamente hay un puente que cruza el Río Cristalino, pero que, por la frondosa vegetación del lugar, es difícil de encontrar.

Arimatú: ¡Atentas al suelo! Podemos encontrar huellas de animales que nos conduzcan hasta el puente.

(Todas las niñas comienzan a buscar por el suelo atentas huellas de animales hasta que se escucha un fuerte chillido).

Niñas: aaaaaaaaaah *(Gritando)*.

Antú: ¿Qué fue eso? ¡Qué miedo!

Arimatú: shhh shhh shhht *(Da un golpe seco en el suelo con su bastón)* tranquilas niñas, sigamos caminando lentamente.

Inka: *(emocionada)* ¡Allá veo el puente!

* Las acciones de cada persona durante su diálogo se encuentran en color verde y cursiva.

Goloteatro

Una historia para las Bandadas de Chile

Adkalen: Vamos todas juntas a ver si se puede cruzar.

Narrador: Todas avanzan por el puente el cual comienza a crujiir y sonar por lo viejo que estaba. De pronto, comienzan a hacerse callar, pues habían escuchado el sonido de un animal en la rivera del río.

Antú: *(tomando la mano de Arimatú y sorprendida)* ¿Qué es eso Arimatú?

Arimatú: ¡Al fin lo han notado! *(mirando a las niñas)* Es un zorrillo culpeo que nos ha seguido desde hace un rato.

(Arimatú sigue mirando a las niñas haciendo ademanes de hablar).

Narrador: Arimatú explicó a las niñas que los zorrillos culpeos son animales ingeniosos, que se encuentran siempre atentos a lo que sucede a su alrededor. También les dijo que son capaces de adaptarse a todo tipo de clima y lugar para poder vivir.

Antú: ¡Oh! Parece mentira que estas criaturas tan pequeñas puedan vivir en todos esos lugares.

Arimatú: Si bien en todos esos lugares hay retos y peligros, los zorros saben bien de lo que son capaces, siempre buscan una solución creativa a cada problema.

Adkalen e Inka: *(al unísono)* ¡Qué Genial!

Arimatú: Así es, como me dijo un amigo “Luchemos por alcanzar la serenidad de aceptar las cosas inevitables, el valor de cambiar las cosas que podamos y la sabiduría para poder distinguir unas de otras” Chicas, con ingenio se puede hacer cualquier cosa, ¡hasta volar!.

Niñas: ¿En serio, Arimatú?

Arimatú: Por supuesto niñas, sigamos caminando para ver que encontramos en el bosque.


(De esta manera, las niñas y Arimatú siguen su camino mientras se pierden en el bosque)

* Las acciones de cada persona durante su diálogo se encuentran en color verde y cursiva.

Trivia

¡Encontrando el nido!

¡Solsiré se ha perdido de su bandada!
Ayúdala para que llegue a su nido junto a sus hermanos, Ayeka y Kazé.



Envía tus respuestas a nuestro instagram @cngolondrinas_chile y el ganador o la ganadora aparecerá en la próxima edición del Nuevo Cristalino.

Y la ganadora de la trivia es...

¡Hola!, me llamo Emely Collante y tengo 10 años. Mi bandada se llama Omilen Antú Newen del Grupo Choyún Mapu, en el Distrito Talakanta. Me entretienen mucho las actividades y me desestreso con las actividades de la Comisión.

La verdad no me esperaba esto (ser la ganadora) y estoy muy contenta con esta oportunidad.

Saludos a todas Golondrinas de Chile, ¡un abrazo a la distancia!



¡Aprendamos una canción!

Mi Bandada querida es siempre mejor
juntas crecemos en la oración
he conocido amigas sin igual
todas distintas y algo que entregar
La ley y la promesa quiero conocer
y cada etapa puedo recorrer
desde el verde nido aprendo a volar
y hasta el padre sol yo quisiera llegar.
Como mi patrono Francisco de Asís
con la naturaleza quiero compartir
y como Baden Powell siempre predicaba
dejaré este mundo mejor de lo que estaba.
Cuando sea grande pasaré a Guía,
cambiará mi cuerpo, cambiará mi vida
pero a mi Bandada nunca olvidaré
y en mi corazón siempre la llevaré.

Mi Bandada Querida



Recuerda que puedes aprender esta canción buscando el video en el instagram de la Comisión: @cngolondrinas_chile



Envía tu actividad para el Nuevo Cristalino

Invitamos a todas las
Guiadoras, los Dirigentes y
Golondrinas de Chile a poner
manos a la obra y enviar actividades
para las Bandadas del país.

¡Los estaremos esperando!

Pide el formato de Hoja de Ruta a:
golondrinas@guiasyscoutschile.cl



¡Recuerda registrarte!

Invitamos a revisar la circular N°13
para obtener los detalles y conversar
con los padres y apoderados
para que todas las Golondrinas
puedan registrarse en la Asociación.



Tablero de anuncios



¡Sé parte del programa Siempre list@s TV!

Cada jueves, de 18:00 a 19:00hrs,
vía facebook live e instagram live
podrás conocer y compartir diversos
temas de nuestro Movimiento Guía y Scout.
Además, podrás enviar tus video saludos.
Todo por las redes sociales de la
Asociación de Guías y Scouts de Chile.



Redes Sociales

 @cngolondrinaschile

 @cngolondrinas_chile



Agradecemos a:
@jossitocastor por el logo

© Comisión Nacional Golondrinas 2020