



Número 02 - Abril 2020



Saludos desde Bío Bío...



Estimadas Golondrinas, Dirigentes y Guiadoras:

Soy Romina Arnechino Arriagada, Coordinadora de Rama Golondrina de la Zona del Bío Bío y Miembro de la Comisión Nacional. Les doy la más cordial bienvenida a esta nueva edición de "El Cristalino", donde encontrarás muchas actividades que podrás hacer en tu casa junto a tu familia: juegos, recetas, retos y sobre todo mucha diversión.

Como has notado, la forma de hacer actividades sábado a sábado ha cambiado y tuvimos que trasladar nuestra rutina de golondrinas a nuestro hogar y por Internet, lo cual también es muy entretenido ya que podemos divertirnos desde la pantalla de un computador, laptop, teléfono u otro dispositivo, pero también manteniendo el contacto con nuestra bandada y nuestros dirigentes y guiadoras.



Recuerda que nuestra familia es nuestra primera bandada y que debemos cuidarnos mucho entre todos para seguir volando "juntos con fuerza más alto y mas lejos".

Espero les guste esta nueva edición que disfrutamos mucho realizándola, les envié un abrazo virtual a todas las Bandadas de Chile y que bajo la senda de Antú y los vuelos de Solsiré sigamos siendo ¡Siempre Mejor!

Actividad

Con Arimatú viaje a las estrellas

*Al llegar a la entrada del pueblo se encontraron con Arimatú.
Emocionadas, empezaron a hablar al mismo tiempo
– Arimatú, no sabes lo que vimos ... Eran luciérnagas y parecían
estrellas ... nos rodearon y estaban bailando.*

Objetivo Crear un espacio estelar embotellado

Duración de la actividad 45 minutos

Modalidad de la actividad En equipos de interés, la familia.

Materiales

- Frasco o botella de vidrio
- Agua
- Colorantes alimentarios o temperas
- Algodón
- Escarcha

Descripción de la actividad

1. Limpia bien tu frasco o botella de vidrio
2. Llena 1/3 (un tercio) de tu frasco o botella con agua
3. Añade el colorante o tempera que hayas elegido
4. Mezcla bien, con un lápiz o un palito, para que incorpore al agua
5. Agrega el algodón, la cantidad dependerá del tamaño y la forma de tu frasco o botella, asegúrate de que quede completamente sumergido en el agua, presiona con tu lápiz o bombilla hasta que esto suceda.
6. Añade un poco de escarcha
7. Tapa el frasco y agítalo para que se esparza bien.

Recomendaciones Te sugerimos escoger tus colores con anticipación y si tienes una lámpara en tu velador, colocala a contra luz ¿Cómo se verá?

Entrevista

Golondrinas y sus actividades online

Nos fuimos hasta el sur de nuestro país, a Osorno, para entrevistar (de forma online) al Equipo de Guiadoras de la Bandada Antumalen para saber cómo ha sido el proceso de tener actividades con las Golondrinas durante este tiempo de emergencia sanitaria. Por sus redes sociales de la Unidad (instagram @bandadaantumalenmfvs) han ido compartiendo el proceso y estamos felices de ver cómo no han bajado los brazos ante lo que está pasando y se reinventaron para ser siempre mejor.

- ¿Cómo deciden comenzar a reunirse de manera virtual?

Se tomó la decisión, en conjunto con nuestros padres y apoderados, comentándoles que nuestras guiadoras Ayeka y Arimatú tenían la intención de realizar actividades online debido a la contingencia internacional por el COVID-19 y para no perder la continuidad con nuestras Golondrinas.

Ellos accedieron comprometidos en apoyarnos para que las niñas tengan acceso a las aplicaciones whatsapp, zoom, instagram y facebook, que es en las cuales estamos trabajando con nuestra Bandada Antumalen.



- ¿Por qué decidieron comenzar un ciclo de programa de esta manera y no otro tipo de actividades, por ejemplo, dinámicas o juegos aislados?

Se tomó la determinación de hacer el ciclo de esta manera para que no se pierda el hilo de trabajo presencial con las niñas, y para que nosotras reforcemos todo lo aprendido en el reciente curso medio Golondrinas del que participamos. Además, queríamos tratar de innovar de acuerdo a la realidad que estamos viviendo del aislamiento social, para poder realizar un trabajo significativo para nuestras Golondrinas. Es por esto que implementamos un ciclo online, con todo lo que este conlleva realizar y gracias al apoyo de nuestros padres y apoderados, más el entusiasmo de nuestras Golos, ha sido super bien recibido.

- ¿De qué manera motivan a la bandada para las actividades sábado a sábado?

Nos comunicamos constantemente vía whatsapp con nuestros padres y apoderados, y la Guiadora que dirige la actividad envía un vídeo en donde se presenta la motivación para nuestras golondrinas. Por ejemplo, esta semana

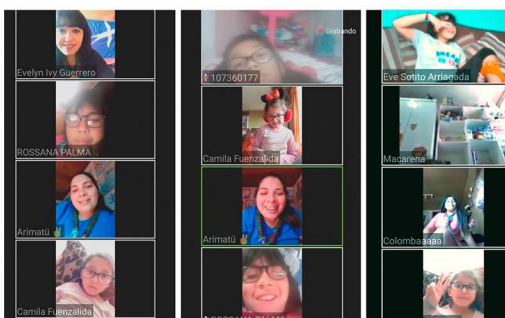
tenemos la tercera actividad del ciclo de programa online

"Talento Golondrinas", en donde nuestra amiga Sinchi invita a la Bandada

Antumalen a que presenten sus distintos talentos que las hagan felices.

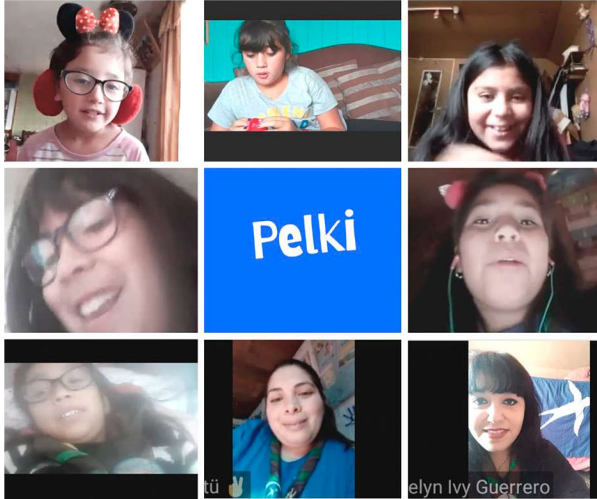
Así como Sinchi y sus amigos flamencos bailaron para demostrar su alegría, ella invita a las Golos a que puedan demostrar el talento que mejor las hagan

sentir de realizar.



CICLO ONLINE

BANDADA ANTUMALEN



- ¿Qué ha sido lo mas fácil de trabajar el ciclo con la bandada de manera virtual?

El contacto permanente con nuestros padres y apoderados, y el apoyo que nos brindan. Además de que intentamos que estas actividades no generen gastos y se realicen con cosas que puedan tener en casa.

- ¿Qué ha sido lomas complejo de trabajar de manera virtual?

El no poder tener actividades presenciales con nuestras Golondrinas y no poder verlas "en vivo" al momento de realizar la actividad. No poder hacer danzas, cantos o el grito de unidad de forma simultánea, ya que la aplicación no lo permite, pero sí lo hemos ido haciendo de forma individual.

- ¿Cuál a sido la modalidad de trabajo para desarrollar las actividades?

Enviamos las actividades semanalmente con una descripción en nuestro grupo de whatsapp de padres, apoderados y guiadoras, para que ellos se los muestren a sus niñas, más el vídeo con la motivación y el vídeo original que presentó cada Golondrina en la lluvia de ideas.

Nos reunimos los sábados en horario de actividades para realizar nuestro consejo de Bandada y el Pelki, además tratamos de incluir algunos aplausos o dinámicas y conversar con ellas sobre cómo ha estado su semana. Todo online, la aplicación Zoom y el Whatsapp nos han ayudado mucho en este ciclo online.

- Si tuviesen que dar un mensaje para desarrollar un ciclo de programa de manera online ¿cual sería?

Primero, que estén bien comunicados como equipo de dirigentes y guiadoras de su bandada, y en conjunto puedan realizar todos los pasos a seguir al momento de hacer el diagnóstico de la unidad y comenzar con el nuevo ciclo; que traten de llevar todas las etapas a la nueva realidad online que estamos viviendo y estar en contacto constantemente con los padres y apoderados, para saber cómo les fue a sus niñas con las actividades, cómo las observaron ellos, etc.

No les de miedo y traten de dividir responsabilidades para que las tareas no sean tan pesadas. Tengan siempre en mente que somos un "movimiento" y como la palabra lo dice, debemos estar siempre pendientes de lo que la realidad nos presenta y adecuarnos a esta, lo importante es no perder la presencia en las vidas de nuestras Golondrinas, en sus desarrollos y crecimiento. Además de acompañarlas en este difícil momento para todos y todas. Ellas lo pasan muy bien al retomar sus actividades con la bandada.

Muchos saludos de parte del Equipo de Guiadoras de la Bandada Antümalen, del GGS Monseñor Francisco Valdés, Distrito Osorno, Zona Los Lagos



Actividad

Con Inka y Adkalen, hacemos de este un mundo mejor

- Un viejo amigo solía decir “comienza haciendo lo que es necesario, después lo que es posible y de repente estarás haciendo lo imposible”. Ahora, así como las golondrinas, ustedes deberán encontrar sus propias formas de dejar el mundo mejor que como lo encontramos.

Objetivo Potenciar las habilidades de reciclaje en casa confeccionando ecoladrillos.

Duración de la actividad 20 minutos.

Modalidad de la actividad En equipos de interés, la familia.

Materiales

- Botella plástica grande, ideal las de jugo de plástico duro.
- Tijera
- Palo de colihue o varilla de madera
- Desechos plásticos como envoltorios de dulces, envoltorios de comida, como tallarines, arroz, bolsas plásticas, etc.

Descripción de la actividad

1. Primero debes lavar la botella y dejarla secar, no debe tener ninguna gota de agua dentro.
2. Luego todos los envoltorios plásticos, que tengas del día, debes cortarlos en pedazos para que entren en la botella.
3. Una vez picado todo, se debe meter en la botella y con la ayuda del palo debes ir ayudándote para que quede bien compactado (apretado), y llenar hasta el tope de la botella.
4. Ahora, ¿Cómo se que el eco ladrillo esta listo? hasta cuando ya no puedas meter nada mas, es decir, a pesar de empujar con la barilla, no sigue bajando y si te paras arriba de la botella, no se hunde.

* Recuerda que siempre puedes pedirle ayuda a tu familia.

Te invitamos a botar menos basura junto a tu familia y así ayudamos al medio ambiente.

Recomendaciones Te sugerimos que te propongas un horario en el día para sentarse a hacer tu Eco ladrillo junto a tu familia cada día y cuando termines uno, puedas comenzar el siguiente ¡ya verás como ayudamos al planeta entre todos!

Goloteatro

Una historia para las Bandadas de Chile

Hacer actividades online con la Bandada es entretenido, pero ¿han pensado en hacer actuaciones? Invitamos a las Golondrinas de Chile, junto a sus Guiadoras, Dirigentes y familias, a preparar nuestro cuento Las Aventuras de Antú y Solsiré en teatro online. Puede utilizar plataformas online de videollamadas para grabarse o hacer video para unirlos posteriormente. Al finalizar, las y los invitamos a enviarnos el video a golondrinas@guiasyscoutschile.cl

Capítulo 2: Primer Vuelo

Acto I

Escena 1. En el nido.

Personajes: **Solsiré, Ayeka, Kazé, Peti Peti, Lina.**

Contexto: En el nido de se encuentra esta familia de golondrinas. El nido, el cual se encuentra en lo alto de un árbol, es un lugar seguro en donde Ayeka y Kazé enseñan a sus pichones sobre las distintas cosas. Solsiré, muy inquieta sobre las cosas del mundo, lleva mucho tiempo cuestionándose sobre cuando aprenderá a volar.

(Solsiré se encuentra moviendo sus alas mientras da vueltas y vueltas por el nido. Peti Peti y Lina cuchichean en un rincón, sin que se pueda escuchar lo que están diciendo).

Narrador: Cuando vamos creciendo nos preguntamos muchas cosas ¿por qué sale el sol cada mañana? ¿por qué llueve? Cuando somos pequeños somos curiosos y queremos descubrirlo todo, queremos aprender todo lo que nos puedan enseñar y podamos descubrir. Así es nuestra amiga Solsiré, inquieta y con ganas de descubrir, con ganas de explorar.

Solsiré: *(parada a la orilla del nido mirando el horizonte)* ¡Que genial! ¿qué habrá a la orilla del río?

Lina: *(Dejando de lado a Peti Peti y mirando a Solsire)* Solsiré

Solsiré: ¿Cuándo podré volar para ir a explorar por todas partes del bosque?

* Las acciones de cada persona durante su diálogo se encuentran en color verde y cursiva.

Goloteatro

Una historia para las Bandadas de Chile

Lina: ¡Solsireeeeeeee!

Solsiré: Me gustaría...

Lina: ¡Solsiré!

Solsiré: *(asustada al escuchar a Lina)* Perdón

Lina: *(Con expresión de soñadora)* con ingenio todo se puede ¡Hasta volar!

(De pronto Ayeka y Kaze entran al nido y escuchan la conversación entre las golondrinas)

Ayeka: *(con un tono de preocupación en la voz)* Solsiré, debes tener cuidado al acercarte a la orilla del nido, puedes caer.

Solsiré: pero...¿Cuándo podré volar?

Narrador: Kazé explicó a la pequeña Solsire todo lo que debe desarrollarse un pichón para poder aprender a volar. Al aprender a volar practicarás mucho junto a las aprendices, planearán, jugarán en el aire, y una vez que estén preparadas deberán emprender grandes travesías, grandes vuelos, ¡ya serán viajeras! Explicaba Kazé a Solsiré.

Kazé: Finalmente serás Guía de Vuelo y ayudarás a las demás golondrinas en sus viajes.

Solsiré: *(agitando sus brazos de gran manera)* Abriré mis brazos, creo que estoy lista para volar.

Kazé: ¡Hay que disfrutar cada una de las etapas!

Peti Peti: *(Riéndose a carcajadas)* Parece que aprenderás a bailar, no a volar.

Solsiré: ¡Una golondrina nunca se rinde en el primer intento!

Kazé: La fuerza vence a la fuerza ¡Busca la calma y te harás fuerte!

Narrador: La pequeña Solsiré volvió a desplegar sus alas, esta vez lentamente. De pronto una suave brisa la botó del nido.

Solsiré: *(Agitando sus alas en el aire)* ¡Estoy volando! ¡Estoy volandoooooo!

* Las acciones de cada persona durante su diálogo se encuentran en color verde y cursiva.

Aplauso Golopeye

Una golondrina soy,
Me gusta viajar al sol
De etapa en etapa

Vamos avanzando, para ser siempre mejor
Del nido aprendo a volar
Y el sol poder alcanzar
Siguiendo mi vida las voy alcanzando
Para a las guías llegar.



Y la ganadora del Golopalabra es...



Constanza Tapia
Grupo Cumbre de Cóndores
Distrito Renca, Zona Santiago Norte

Hola, soy Constanza y quiero mandarle un saludo a todas las bandadas, especial a mi bandada, la Bandada Sayen.

Mi experiencia jugando a la trivia fue muy divertida, estaba muy ansiosa en ser la primera en terminarlo, fue muy divertido además pude repasar cosas de scouts, me gusta mucho aprender cosas de las golondrinas.

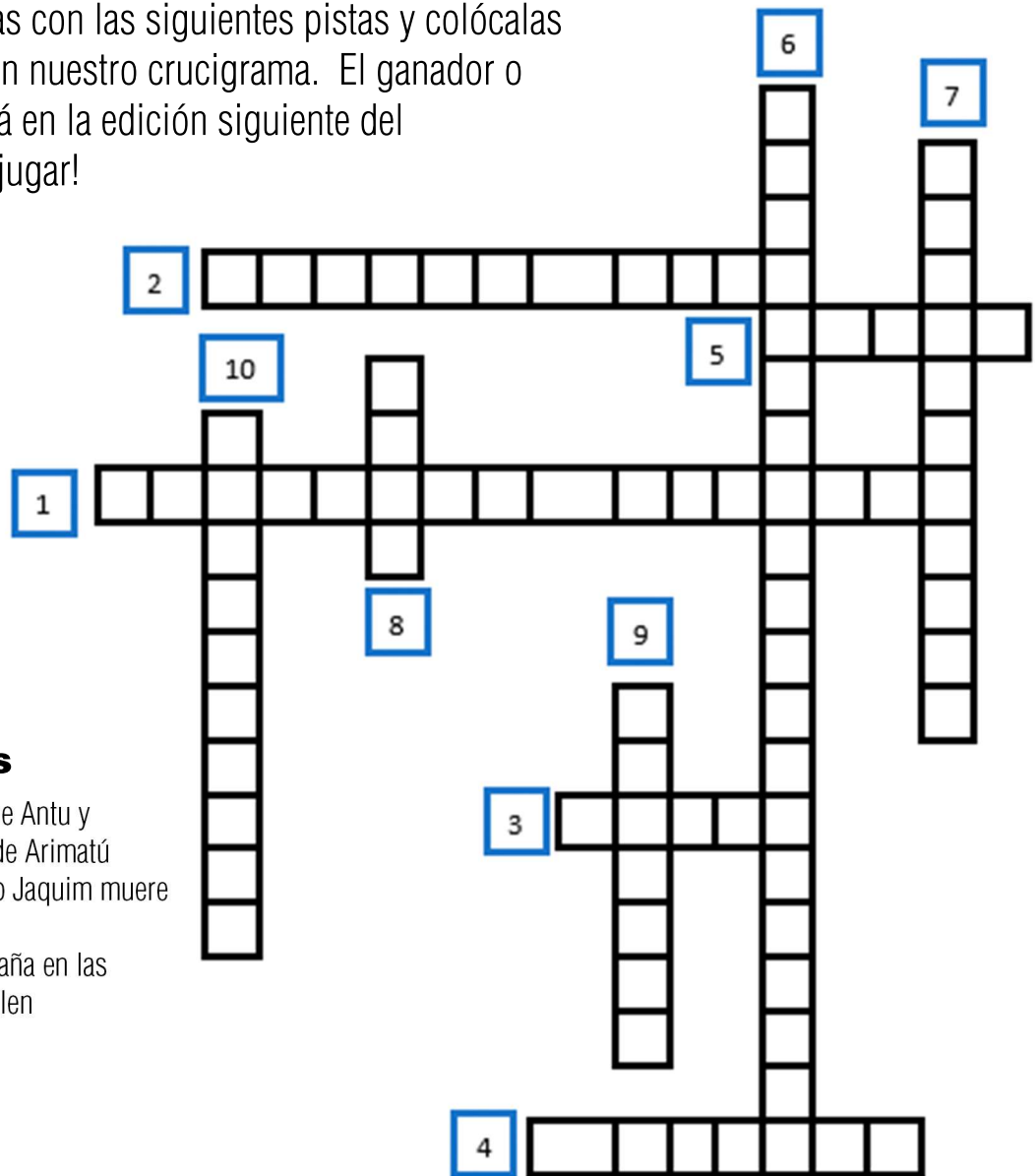
Quiero decirle a todas las golondrinas que se animen a participar sin tener miedo de equivocarse por que eso significa que estamos mejorando, me gustaría participar en muchas más actividades de la comisión, también me gustaría que ustedes se animen a participar.

¡Saludos!

Trivia

Crucigrama Golondrina

Encuentra las palabras con las siguientes pistas y colócalas donde corresponda en nuestro crucigrama. El ganador o la ganadora aparecerá en la edición siguiente del Nuevo Cristalino. ¡A jugar!



Horizontales

- 1- Personaje de las Aventuras de Antu y Solsiré, que es un viejo amigo de Arimatú
- 2- Ayeka toma el puesto cuando Jaquim muere
- 3- Madre de Antú
- 4- Sabia del pueblo que acompaña en las aventuras a Solsiré, Inka y Adkalen
- 5- Padre de Antú

Verticales

- 6- Anuncia la primavera
- 7- Fundador del Movimiento Scout
- 8- Hermana menor de Solsiré
- 9- En las aventuras de Antú y Solsiré, su historia habla de la amistad
- 10- Río cuyo nombre usamos para nuestra revista.



¡Comenzó la Operación Registro 2020!

Invitamos a revisar la circular N°11 para obtener los detalles y conversar con los padres y apoderados para que todas las Golondrinas puedan registrarse en la Asociación

Pide el formato de Hoja de Ruta a:
golondrinas@guiasyscoutschile.cl



Envía tu actividad para el Nuevo Cristalino

Invitamos a todas las Guiadoras, los Dirigentes y Golondrinas de Chile a poner manos a la obra y enviar actividades para las Bandadas del país.
¡Los estaremos esperando!



Tablero de anuncios



¡Envía tu foto al Nuevo Cristalino!

Sabemos que muchas Bandadas ya comenzaron sus actividades, por eso envíanos una foto de tus actividades.

Puedes subir tu foto a redes sociales etiquetando a la Comisión o enviarla a golondrinas@guiasyscoutschile.cl



Redes Sociales

 @cngolondrinaschile

 @cngolondrinas_chile



Agradecemos a:
@jossitocastor por el logo

© Comisión Nacional Golondrinas 2020