


# ¿Cómo obtener tu contraseña en la Plataforma de Registro?


## Paso 1: Ingresa a la plataforma

- Ve a  <https://registro.guiasyscoutschile.cl/>

## Paso 2: Si nunca has creado una contraseña

1. Haz clic en "Re-enviar correo de confirmación".
2. Ingresa tu correo electrónico registrado en la plataforma.
3. Revisa tu bandeja de entrada: recibirás un correo con instrucciones para generar tu clave.

 **La contraseña debe tener al menos 8 caracteres alfanuméricos.**


  
**Iniciar Sesión**  
  
  
Recuerda mis datos: ☐  
  
[¿Olvidaste tu contraseña?](#)  
[Re-enviar correo de confirmación](#)

## Paso 3: Si ya tenías una clave pero la olvidaste

1. En la misma página, haz clic en:  
"¿Olvidaste tu contraseña?".
2. Ingresa tu correo registrado para recibir el enlace de recuperación.

## ¿Tu correo está mal o no sabes cuál está registrado?

- Solicita a tu Responsable de Grupo que actualice tu correo en el sistema.
- Si no perteneces a un Grupo, escribe a:  
[ayudaregistro@guiasyscoutschile.cl](mailto:ayudaregistro@guiasyscoutschile.cl)

  
**Iniciar Sesión**  
  
  
Recuerda mis datos: ☐  
  
[¿Olvidaste tu contraseña?](#)  
[Re-enviar correo de confirmación](#)

Una vez actualizado el correo, vuelve a repetir los pasos anteriores para crear o recuperar tu clave de acceso.

 ¡Y listo!

Con tu clave podrás acceder a tu cuenta en la plataforma de registro y mantener tus datos actualizados.