




AGENDA
ACOMPañAMIENTO DE LA
PROGRESIÓN
PERSONAL



GUÍAS Y SCOUTS
DE CHILE



NOMBRE

UNIDAD

CARGO

GRUPO

DISTRITO

ZONA

TELÉFONO

CORREO

INSTRUCTIVO DE USO

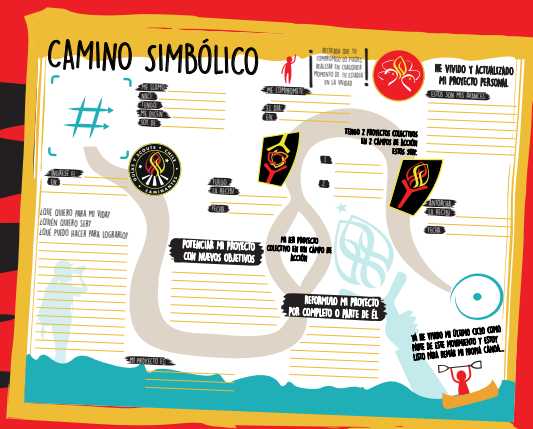
ESTE MATERIAL HA SIDO CREADO PARA FACILITAR EL TRABAJO DE DIRIGENTES Y GUIADORAS EN EL SEGUIMIENTO DE LA PROGRESIÓN DE LOS JÓVENES DE LA UNIDAD CLAN DE CAMINANTES.


A CONTINUACIÓN, TE EXPLICAMOS PASO A PASO CÓMO DEBES HACERLO:




- EN EL REGISTRO DE PROGRESIÓN ANOTAREMOS TODOS LOS DATOS DE EL O LA CAMINANTE.
- IMPRIME TANTOS REGISTROS DE PROGRESIÓN COMO CAMINANTES TENGA LA UNIDAD.
- SALUD: CORRESPONDE A TODOS LOS DATOS RELEVANTES QUE DEBES CONOCER EN CASO DE EMERGENCIA.

ESTA LÁMINA LA UTILIZAREMOS EN NUESTRA ENTREVISTA CON EL O LA JOVEN, DONDE PODREMOS REVISAR EN CONJUNTO EL CAMINO QUE VA VIVIENDO EN LA UNIDAD.





PROYECTO PERSONAL:
ESTA HOJA LA UTILIZAREMOS PARA ESCRIBIR
EL PROYECTO PERSONAL QUE EL O LA
JOVEN SE HA PROPUESTO VIVIR.



EN LAS OBSERVACIONES COMPLEMENTAMOS LA INFORMACIÓN
DEL PROYECTO PERSONAL DE EL O LA CAMINANTE,
SEGÚN LOS ESFUERZOS QUE PODAMOS EVIDENCIAR,
LOS HECHOS QUE MARCAN EL PASO A PASO DEL PROYECTO
Y LOS HITOS QUE CREAMOS IMPORTANTES
DESTACAR.



LA REFORMULACIÓN DEL PROYECTO
NOS SERVIRÁ PARA ANOTAR LAS
VARIACIONES QUE HA TENIDO EL
PROYECTO DE EL O LA
JOVEN DURANTE SU TRANCURSO
POR LA UNIDAD.

LAS HOJAS DE VIDA SERVIRÁN PARA LLEVAR EN DETALLE LAS
ENTREVISTA QUE TENGAS CON EL O LA CAMINANTE.
EN ESTAS PODRÁS ANOTAR TODOS LOS HECHOS DE IMPORTANCIA.

TE RECOMENDAMOS ANOTAR LAS FECHAS
DE LAS ENTREVISTAS Y DATOS RELEVANTES
DE SU SITUACIÓN FAMILIAR Y PERSONAL.



REGISTRO DE PROGRESIÓN

NOMBRE:

RUT:

FECHA DE NACIMIENTO:

DIRECCIÓN:

TELÉFONO:

FECHA DE INGRESO A LA UNIDAD:

FECHA DE EGRESO DE LA UNIDAD:

SALUD

SISTEMA DE SALUD:

TIPO DE SANGRE:

NECESIDAD ESPECIAL:

ALERGIAS:

ENFERMEDAD O INTERVENCIÓN

¿CONSUME MEDICAMENTOS?

¿CUALES?

MÉDICO TRATANTE

TELÉFONO DE EMERGENCIA

NOMBRE DEL CONTACTO

PARENTESCO

CAMINO SIMBÓLICO

RECUERDA QUE TU COMPROMISO LO PUEDES REALIZAR EN CUALQUIER MOMENTO DE TU ESTADÍA EN LA UNIDAD



HE VIVIDO Y ACTUALIZADO MI PROYECTO PERSONAL

ESTOS SON MIS AVANCES:



ME COMPROMETÍ:

EL DÍA: _____

EN: _____

SE ESPERA AL MENOS 2 PROYECTOS COLECTIVOS EN DIFERENTES CAMPOS DE ACCIÓN, ELLOS SON:

1. _____
2. _____



FUEGO LA RECIBÍ

FECHA _____

ANTORCHA LA RECIBÍ

FECHA _____



INGRESÉ EL EN: _____



¿QUÉ QUIERO PARA MI VIDA?
¿QUIÉN QUIERO SER?
¿QUÉ PUEDO HACER PARA LOGRARLO?



MI PROYECTO ES:

POTENCIAR MI PROYECTO CON NUEVOS OBJETIVOS

PODRÍAS REALIZAR UN PROYECTO COLECTIVO EN UN CAMPO DE ACCIÓN

REFORMULO MI PROYECTO POR COMPLETO O PARTE DE ÉL


YA HE VIVIDO MI ÚLTIMO CICLO COMO PARTE DE ESTE MOVIMIENTO Y ESTOY LISTO PARA REMAR MI PROPIA CANOA...




*** LOS REQUISITOS PARA LA ENTREGA DE LAS INSIGNIAS SON UNA REFERENCIA NO EXCLUYENTE Y ES ÉL O LA JOVEN QUIEN ESTIME CUÁNDO SE ENCUENTRA VIVIENDO LA ETAPA***



PROYECTO PERSONAL



OBSERVACIONES



REFORMULACIÓN DE MI

PROYECTO PERSONAL



HOJA DE VIDA



HOJA DE VIDA




HOJA DE VIDA



LA PARTIDA

EN ESTE ESPACIO PUEDES ESCRIBIR ALGUNOS COMENTARIOS SOBRE TU EXPERIENCIA DURANTE LA PARTICIPACIÓN DE EL O LA JOVEN EN LA UNIDAD Y SU PARTIDA.



PARA TENER PRESENTE




LA PROGRESIÓN PERSONAL NO TIENE UNA FÓRMULA. ES POR ESTO QUE LOS REQUISITOS PARA SUS INSIGNIAS DEPENDERÁN NETAMENTE DEL DESARROLLO DE EL O LA JOVEN, YA QUE LA FORMA DE VIVIR SUS PROCESOS SON DIFERENTES Y SERÁ ÉL O ELLA QUIEN SIENTA, APRENDA Y COMENTE QUE SE ENCUENTRA VIVIENDO LA ETAPA.


TE RECOMENDAMOS REALIZAR EL SEGUIMIENTO CONSTANTEMENTE, ORIENTANDO EL TRABAJO DE LOS Y LAS JÓVENES EN SUS PROYECTOS PERSONALES, PROYECTOS INDIVIDUALES Y COLECTIVOS.

LOS Y LAS JÓVENES PROPONEN SUS PROYECTOS Y ACTIVIDADES EN BASE A SU PROYECTO PERSONAL. DURANTE SU REALIZACIÓN TENDRÁN DIVERSAS EXPERIENCIAS Y SENTIMIENTOS, QUE LES LLEVARÁN A REFLEXIONAR SOBRE EL CUMPLIMIENTO DE LOS OBJETIVOS PLANTEADOS. EL ÉXITO O FRACASO DE ESTOS PROYECTOS O ACTIVIDADES SIEMPRE DEJARÁN UN APRENDIZAJE, QUE SE EVIDENCIARÁ EN CUALQUIER ETAPA DE LA EJECUCIÓN DE DE LOS PROYECTOS.






RECUERDA QUE EL O LA JOVEN SIGUEN SU CRECIMIENTO INDEPENDIENTE DE SI PARTICIPAN O NO DE FORMA CONSTANTE EN LA UNIDAD. DEBES CONTEMPLAR TODOS LOS FACTORES QUE INFLUYEN EN SU CRECIMIENTO, ESTO ES: FAMILIA, AMIGOS, COLEGIO O UNIVERSIDAD, SU ENTORNO ECONÓMICO Y SOCIAL, ETC. AQUÍ ES FUNDAMENTAL LA CONVERSACIÓN CON EL O LA JOVEN PARA PODER COMPLEMENTAR LA INFORMACIÓN QUE TENEMOS DE SU PARTICIPACIÓN DENTRO DE LA UNIDAD.



HAZ LO POSIBLE POR ESTAR PRESENTE EN TODAS LAS ACTIVIDADES QUE EL O LA JOVEN REALICE EN EL CUMPLIMIENTO DE SU PROYECTO PERSONAL. ESTA ETAPA ES MUY IMPORTANTE. EN CASO DE NO PODER ASISTIR ALGUNA DE ELLAS, PIDE A OTRA PERSONA ADULTA QUE ESTÉ PRESENTE Y TE PUEDA REPRESENTAR Y RETROALIMENTAR. DE ESTA FORMA PUEDES REALIZAR UN MEJOR ACOMPAÑAMIENTO EN LA PROGRESIÓN PERSONAL DE EL O LA CAMINANTE.



TODAS NUESTRAS APRECIACIONES, CON RELACIÓN A LA PROGRESIÓN DE LAS Y LOS JÓVENES, QUE EXPRESEMOS DURANTE LA REALIZACIÓN DE LAS ENTREVISTA DEBEN SER EN FORMA POSITIVA, PARA AYUDAR A SU AUTOESTIMA Y CRECIMIENTO PERSONAL.

AUTORES Y AUTORAS

ESTE MATERIAL FUE ELABORADO POR **FABIOLA LETELIER ÁLVAREZ** Y **FERNANDO FUENTES RIVEROS** DEL GRUPO KENIA, MIEMBROS DE LA COMISIÓN NACIONAL DE CAMINANTES LIDERADA POR **SOL TUREN MEZA**, COMO PARTE DE SU TRABAJO PARA SU NIVEL AVANZADO DE LA RAMA CAMINANTES. LOS DISEÑOS, LA DIGITALIZACIÓN VECTORIAL Y DIAGRAMACIÓN SON GRACIAS A LA COLABORACIÓN DE **FRANCO ORTIZ HIDALGO** Y **LESLYE VILLARROEL ARÉVALO** DE LA ZONA SANTIAGO LA FLORIDA.

LA REVISIÓN FINAL DE TEXTO CORRESPONDE A LA DIRECCIÓN DE MÉTODO EDUCATIVO CON **PATRICIO CRIADO** COMO SU DIRECTOR NACIONAL Y **CLAUDIA DONOSO** COMO MIEMBRO DE LA DIRECCIÓN.





GUÍAS Y SCOUTS
DE CHILE

AVENIDA REPÚBLICA 97, SANTIAGO, CHILE
CÓDIGO POSTAL 8370040
TELÉFONOS +56 2 2689 9000
+56 2 2672 0996, +56 2 2671 9166
COMUNICACIONES@GUIASYSCOUTSCHILE.CL
WWW.GUIASYSCOUTSCHILE.CL